

## UNIVERSIDAD CARLOS III DE MADRID

Campus de Leganés  
Avda. de la Universidad, 30  
28911 Leganés (Madrid)  
Tel.: 91 624 91 53  
Fax: 91 624 91 29

Campus de Getafe  
C/ Madrid 126-128  
28903 Getafe (Madrid)  
Tel.: 91 624 95 00. Fax: 91 624 97 57  
[http:// www.uc3m.es](http://www.uc3m.es)

Campus de Colmenarejo  
Avda. de la Universidad Carlos III, 22  
28270 Colmenarejo (Madrid)  
Tel.: 91 856 12 00  
Fax: 91 856 12 70

### CAMPUS DE GETAFE

Acceso al Campus	105
Acceso para discapacitados (plano)	104
Edificio 1. Cafetería - Autoservicio	105
Edificio 2. Servicios	105
Edificio 3. Decanato	105
Edificio 4. Gómez de La Serna	106
Edificio 5. Giner de los Ríos	106
Edificio 6. Normante	106
Edificio 7. Foronda	106
Edificio 8. Rectorado	107
Edificio 9. Adolfo Posada	108
Edificio 10. Campomanes	108
Edificio 11. Luis Vives	109
Edificio 12. Biblioteca María Moliner	110

Edificio 13. Polideportivo - Pistas Deportivas	111
Edificio 14. Concepción Arenal	112
Edificio 15. José Luis López-Aranguren	113

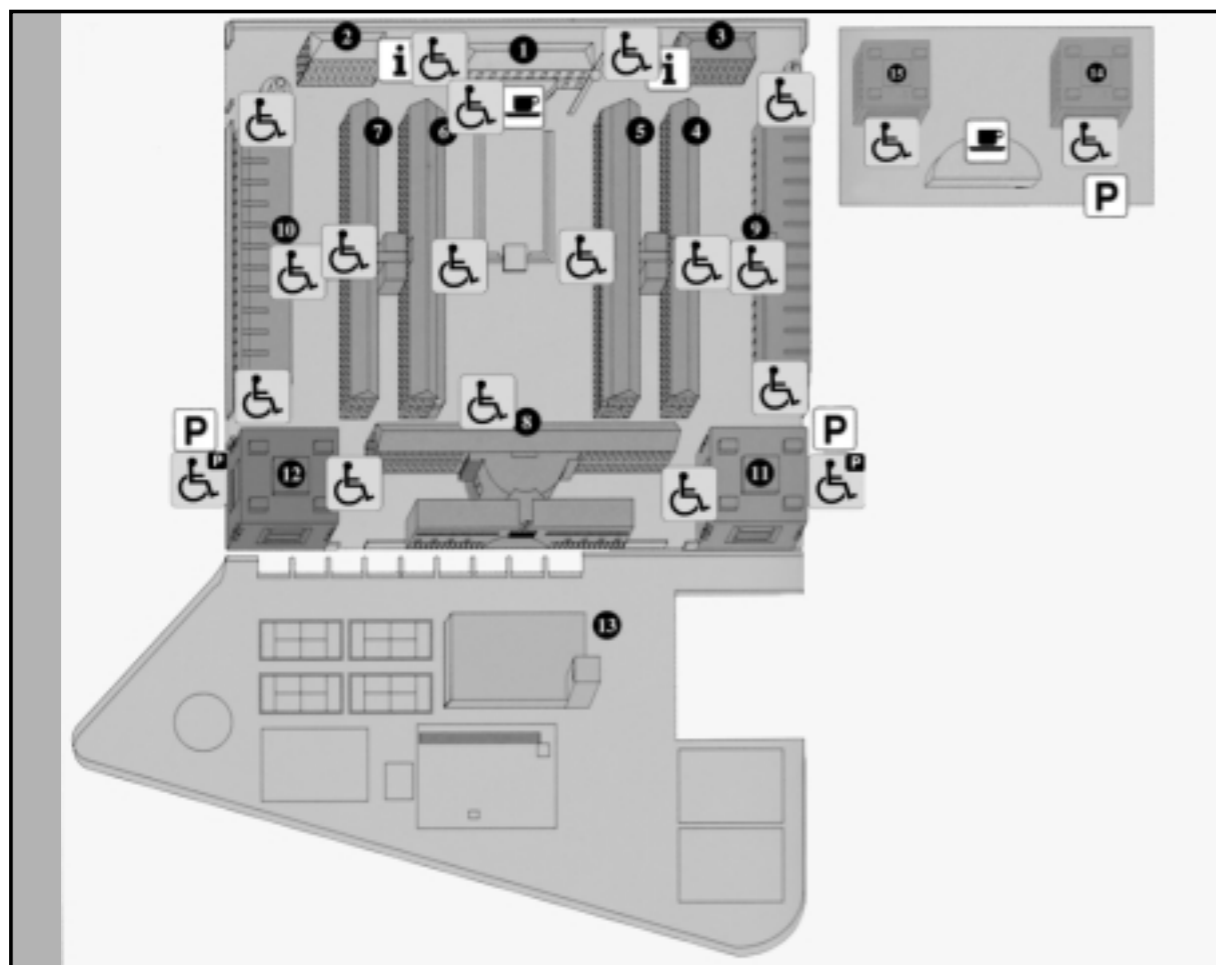
### CAMPUS DE LEGANÉS

Acceso al Campus	114
Acceso para discapacitados (plano)	115
Edificio 1. Agustín de Betancourt	114
Edificio 2. Sabatini	116
Edificio 3. Rey Pastor	118

### CAMPUS DE COLMENAREJO






Acceso al Campus	119
Edificio Miguel de Unamuno	119
Centro de Estudios Francisco Tomás y Valiente	121
Residencia de Estudiantes Antonio Machado	120

## ACCESO PARA DISCAPACITADOS UNIVERSIDAD CARLOS III CAMPUS DE GETAFE



[104]

- |  |  |  |  |
|--|--|--|--|
| <p><b>1. Cafetería. Autoservicio.</b></p> <p><b>2. Edificio de Servicios.</b><br/>Librería-papelería Galenas.<br/>Seguridad.<br/>Servicio de Información juvenil y actividades culturales y deportivas.</p> <p><b>3. Edificio Decanato.</b><br/>Decanato de la Facultad de Ciencias Sociales y Jurídicas.<br/>Vicedecanos.<br/>Administración del Campus.<br/>Registro asuntos generales, alumnos.</p> <p><b>4. Edificio Gómez de la Serna.</b><br/>Departamento de Derecho privado.<br/>Aulas 4.54-4.63.</p> <p><b>5. Edificio Giner de los Ríos.</b><br/>Departamento de Derecho público.<br/>Aulas 5.54-5.63.</p> | <p><b>6. Edificio Normante.</b><br/>Dep. Economía de la empresa.<br/>Aulas 6.54-6.60.<br/>Aula con cañón de vídeo 6.63.</p> <p><b>7. Edificio Foronda.</b><br/>Departamento de Economía.<br/>Aulas 7.56-7.65.<br/>Laboratorio de idiomas.<br/>Aula de música.</p> <p><b>8. Edificio Rectorado.</b><br/>Rector, Vicerrectores.<br/>Gerente.<br/>Aula Magna.<br/>Salón de grados.<br/>Club de profesores.<br/>Administración Universitaria:<br/>- Gestión académica.<br/>- Servicio de informática.<br/>- Gestión de recursos.</p> | <p>- Recursos humanos.<br/>- Servicios económicos.<br/>- Oficina de Relaciones Internacionales.<br/>- Fundación Universidad Carlos III.</p> <p><b>9. Edificio Adolfo Posada.</b><br/>Aparcamiento en sótano.<br/>Departamento de Humanidades.<br/>Ciencia Política y Sociología.<br/>Aulas 9.1.4-9.2.12. Aulas informáticas.<br/>Servicio de reprografía.</p> <p><b>10. Edificio Campomanes.</b><br/>Aparcamiento en sótano.<br/>Departamento de Estadística y Economía.<br/>Caja Madrid.<br/>Aulas 10.1.4-10.2.12.<br/>Aulas informática.</p> | <p><b>11. Edificio Luis Vives.</b><br/>Servicio de tercer ciclo. (doctorados y máster).<br/>Institutos universitarios.<br/>Aulas.<br/>Cafetería profesorado y personal.</p> <p><b>12. Biblioteca María Moliner.</b><br/>Fotocopias en planta baja.</p> <p><b>13. Polideportivo-Pistas deportivas.</b></p> <p><b>14. Edificio Concepción Arenal.</b><br/>Decanato de la Facultad de Humanidades.<br/>Comunicación y Documentación.<br/>Vicedecanos.<br/>Aulas.<br/>Aulas informáticas.<br/>Departamento de Biblioteconomía y Documentación.<br/>Reprografía.</p> <p><b>15. José Luis López-Aranguren.</b><br/>Aulas.<br/>Fundación.<br/>Servicio de Informática.<br/>Servicio de Información.</p> |
|--|--|--|--|

-  APARCAMIENTO DE COCHES PARA DISCAPACITADOS
-  ACCESO PARA DISCAPACITADOS A LAS
-  INFORMACIÓN
-  PARKING
-  CAFETERIA

---

### **CAMPUS DE GETAFE**

---

#### **ACCESO AL CAMPUS**

- Aparcamiento con plazas reservadas y gratuitas para alumnos discapacitados.
- Autobuses públicos no adaptados.
- Estación de tren "Las Margaritas" adaptada con ascensores para sillas de ruedas que permiten que el discapacitado físico se traslade desde el andén de la estación hasta la salida de la misma. Hay una pequeña distancia entre el tren y el campus.

---

### **EDIFICIO 1. CAFETERÍA AUTOSERVICIO**

---

#### **ACCESO**

- Acceso a través de una rampa de suelo antideslizante.
- Puertas no automáticas, pesadas y de apertura hacía el exterior.
- Todo el edificio se comunica internamente por escaleras dotadas de pasamanos, sin banda antideslizante ni luminosos.

#### **PLANTA BAJA**

- Barra de la cafetería adaptada en altura.
- Buena movilidad.
- Máquina de bebida adaptada.
- Máquina de tickets no adaptada.
- Mobiliario no fijado al suelo.
- Suelo deslizante.
- Teléfono no adaptado en altura.

---

#### **PLANTA PRIMERA**

- Acceso al comedor que está en esta planta.
- Barra de autoservicio adaptada en altura.
- Buena movilidad.
- Mobiliario no fijado al suelo.

---

#### **BAÑOS**

- No adaptados.

---

### **EDIFICIOS: 2. EDIFICIO DE SERVICIOS 3. EDIFICIO DECANATO**

---

#### **ACCESO**

- Se accede a la planta a través de una pequeña rampa antideslizante situada en el lateral derecho del edificio (desde el interior del campus), en el caso del edificio 2, y en el lateral izquierdo del edificio, en el caso del edificio 3.
- El edificio se comunica internamente a través de escaleras dotadas de pasamanos.

---

#### **PLANTA BAJA**

- Buena movilidad.
- Extintores no empotrados.
- Suelo deslizante.
- A través de puertas no automáticas situadas en la fachada principal y fachadas laterales del edificio se tiene acceso a:

##### Edificio 2:

- Librería-Papelería.
- Mantenimiento.

- Registro.
- Servicio de Información Juvenil y Actividades Culturales y Deportivas.

Edificio 3:

- Administración del Campus: Asuntos Generales, Alumnos.

- 
- PLANTA PRIMERA**
- Movilidad no adecuada debido a la estrechez de los pasillos.
  - Extintores no empotrados.
  - Suelo deslizante.
  - En esta planta se encuentra:

Edificio 2:

- Asociaciones.
- Delegación de Alumnos.
- Despachos.

Edificio 3:

- Despachos.
- Administración de Alumnos.

- 
- PLANTA SEGUNDA**
- Movilidad no adecuada debido a la estrechez de los pasillos.
  - Extintores no empotrados.
  - Suelo deslizante.

- Acceso a:

Edificio 2:

- Asesoría de técnicas de estudios.

- Informática (Servicio Técnico).
- Psicólogo.
- Sección Sindical .

Edificio 3:

- Decanato.

---

#### **BAÑOS**

- No adaptados.

---

#### **EDIFICIOS: 4. EDIFICIO GÓMEZ DE LA SERNA 5. EDIFICIO GINER DE LOS RÍOS 6. EDIFICIO NORMANTE 7. EDIFICIO FORONDA**

---

Los edificios 4-5 y 6-7 son simétricos. Se encuentran unidos de dos en dos por un pasillo central acristalado dotado de rampas antideslizantes; por tanto, la descripción que sigue hace referencia únicamente a dos edificios y es aplicable al otro grupo parejo.

---

#### **ACCESO**

- El acceso se realiza por la entrada principal a través de una pequeña rampa antideslizante.
- Puertas no automáticas, excepto en el edificio 7, que tiene una puerta automática.
- Los dos edificios se comunican internamente por escaleras sin bandas antideslizantes y, entre ellos, por un pasillo. Tienen un ascensor adaptado en dimensiones, con paneles luminosos, en los edifi-

cios 4 y 7, y a través del pasillo que los une, se tiene acceso también a los edificios 5 y 6 respectivamente

---

**PLANTA BAJA**

- Acceso a despachos.
- Buena movilidad.
- Extintores no empotrados.
- Suelo deslizante.
- Teléfono público adaptado en altura.
- Acceso a:
  - Aulas.
  - Departamentos.
  - Despachos.
  - Edificio parejo.

---

**PLANTA PRIMERA**

- Buena movilidad.
- Extintores no empotrados.
- Suelo deslizante.
- Acceso a:
  - Aulas.
  - Edificio parejo.
  - Taquillas.

---

**AULAS**

- Buena luminosidad.
- En todas el acceso es bueno ya que tienen puertas amplias.
- Mobiliario fijado al suelo, si bien la Universidad proporciona a los alumnos que lo necesiten el mobiliario adecuado o reserva la plaza a través de pegatinas.

- Suelo deslizante.
- Percheros no adaptados en altura.
- Tarima sin rampa.

---

**BAÑOS**

- No adaptados.

---

**EDIFICIO 8. RECTORADO**

---

**ACCESO**

- Acceso al edificio por las puertas laterales a través de una pequeña rampa antideslizante.
- Puertas no automáticas de apertura exterior y no muy pesadas. Puerta automática en la entrada principal.
- Todo el edificio se comunica internamente por:
  - Ascensores adaptados en dimensiones y con paneles luminosos.
  - Escaleras dotadas de pasamanos, sin bandas antideslizantes ni luminosos.

---

**PLANTA BAJA**

- Buena movilidad.
- Extintores no empotrados.
- Suelo deslizante.
- Teléfono adaptado en altura.
- Acceso a:
  - Aula Magna.
  - Administración Universitaria.
  - Fundación Universidad Carlos III.
  - Relaciones internacionales.

- 
- AULA MAGNA**
- Acceso adecuado.
  - Buena luminosidad.
  - Buena movilidad.
  - Mobiliario fijado al suelo.

- 
- PLANTA PRIMERA**
- Acceso adecuado a los despachos.
  - Buena movilidad.
  - Extintores no empotrados.
  - Puertas ligeras de cristal.
  - Rampas para acceder a galería exterior.
  - Suelo deslizante.
  - Acceso a:
    - Despachos del Rector, Vicerrectores, etc.
    - Otros despachos.
    - Salón de Grados.

- 
- BAÑOS**
- No adaptados.

---

**EDIFICIOS: 9. ADOLFO POSADA  
10. CAMPOMANES**

---

- ACCESO**
- Acceso al edificio por tres entradas, una central y otras dos laterales; en todos los edificios del campus hay una pequeña rampa antideslizante.
  - Aparcamiento específico y señalizado.
  - Puertas automáticas en las entradas laterales.
  - Todo el edificio se comunica internamente a través de:

- Ascensores adaptados en dimensiones, con paneles luminosos.
- Escaleras dotadas de pasamanos, sin banda antideslizante ni luminosos.

- 
- PLANTA SÓTANO**
- Buena movilidad.
  - Extintores no empotrados.
  - Acceso a:
    - Aparcamiento.

- 
- PLANTA BAJA**
- Buena movilidad.
  - Extintores no empotrados
  - Suelo deslizante.
  - Acceso a:
    - Edificio 9:
      - Aulas y Despachos.
      - Reprografía.
    - Edificio 10:
      - Aulas y Despachos.
      - Sucursal de Caja Madrid, con cajero automático no adaptado en altura.

- 
- PLANTA PRIMERA**
- Buena movilidad.
  - Extintores no empotrados.
  - Suelo deslizante.
  - Teléfono en el hall, no adaptado en altura.
  - Acceso a:
    - Edificio 9:
      - Aulas de Informática.

- Aulas y Despachos.

Edificio 10:

- Aulas.
- Despachos.

---

**PLANTA SEGUNDA**

- Buena movilidad.
- Extintores no empotrados.
- Suelo deslizante.

- Acceso a:

Edificios 9 y 10:

- Aulas.

---

**AULAS**

- Acceso bueno en todas, ya que tienen puertas amplias.
- Buena luminosidad.
- Mobiliario fijado al suelo, si bien la Universidad proporciona a los alumnos que lo necesiten el mobiliario adecuado o reserva la plaza a través de pegatinas.
- Percheros no adaptados en altura.
- Suelo deslizante.
- Tarima sin rampa.

---

**BAÑOS**

- En cada edificio hay un baño adaptado.

---

**EDIFICIO 11. LUIS VIVES**

---

**ACCESO**

- Acceso por la entrada principal a través de una rampa de suelo antideslizante.
- Puertas no automáticas de apertura hacia ambos lados.

- Todo el edificio se comunica internamente por:
  - Ascensor adaptado en dimensiones, con paneles luminosos.
  - Escaleras dotadas de pasamanos, sin bandas antideslizantes ni luminosos.

---

**PLANTA SÓTANO**

- A esta planta solo tiene acceso el personal autorizado.

---

**PLANTA BAJA**

- Buena movilidad.
- Extintores y mangueras no empotrados.
- Máquinas de bebida y comida no adaptadas.
- Suelo deslizante.
- Teléfono no adaptado en altura.
- Acceso a:
  - Cafetería.
  - Información.
  - Salas de Informática.

---

**PLANTA PRIMERA**

- Buena movilidad.
- Extintores no empotrados.
- Suelo deslizante.
- Teléfono no adaptado en altura.
- Acceso a:
  - Aulas.
  - Despachos.
  - Institutos Universitarios.

- 
- PLANTA SEGUNDA**
- Buena movilidad.
  - Extintores no empotrados.
  - Suelo deslizante.
  - Acceso a:
    - Aulas.
    - Despachos.
    - Institutos Universitarios.
    - Seminarios.

- 
- AULAS**
- Acceso adecuado a través de puertas amplias.
  - Buena luminosidad.
  - Buena movilidad.
  - Mobiliario fijado al suelo, si bien la Universidad proporciona a los alumnos que lo necesiten el mobiliario adecuado o reserva la plaza a través de pegatinas.
  - Percheros no adaptados en altura.
  - Suelo deslizante.
  - Tarima sin rampa.

- 
- BAÑOS**
- No adaptados.

---

### EDIFICIO 12. BIBLIOTECA MARÍA MOLINER

---

- ACCESO**
- El acceso se realiza a través de una pequeña rampa de suelo no deslizante.
  - Puertas ligeras no automáticas de apertura hacia el exterior.

- Todo el edificio se encuentra comunicado por:
  - Ascensores adaptados en dimensiones.
  - Escaleras dotadas de pasamanos sin bandas antideslizantes ni luminosos.

- 
- PLANTA SÓTANO**
- Buena movilidad.
  - Extintores no empotrados.
  - Suelo deslizante.
  - Se encuentran aquí las salas de audio y vídeo y el fondo especializado.

- 
- PLANTA BAJA**
- Buena movilidad.
  - Fotocopiadora adaptada en altura.
  - Extintores no empotrados.
  - Máquinas de bebida y comida no adaptadas en altura.
  - Suelo deslizante.
  - Teléfono no adaptado en altura.
  - Acceso a:
    - Biblioteca.
    - Ordenadores de consulta.
    - Prensa e Información especializada.
    - Reprografía.

- 
- PLANTA PRIMERA**
- Buena movilidad.
  - Extintores no empotrados.
  - Mobiliario móvil.
  - Ordenadores y archivadores accesibles.
  - Se reservan mesas con pegatinas.
  - Suelo deslizante.

- Acceso a:
  - Sala de estudio.
  - Aulas de trabajo en grupo.

---

**PLANTA SEGUNDA**

- Buena movilidad.
- Estanterías de grada a las que se accede por escalones sin rampa alternativa.
- Extintores no empotrados.
- Mesas reservadas.
- Mobiliario móvil.
- Suelo deslizante.
- Acceso a:
  - Aula de Informática.
  - Aula de trabajo en grupo.
  - Sala General.

---

**BAÑOS**

- No adaptados.

---

**BIBLIOTECA**

- Acceso adecuado.
- Acceso no adecuado a los libros situados en la parte superior de las estanterías.
- Buena movilidad.
- Extintores no empotrados.
- Mobiliario móvil.
- Ordenadores adaptados y reservados a través de pegatinas.
- Suelo deslizante.
- Comunicada internamente por:
  - Escaleras con pasamanos.
  - Ascensores adaptados en dimensiones, con paneles luminosos.

- La biblioteca de la Universidad ofrece todo tipo de ayudas a los alumnos discapacitados, tanto en la búsqueda como en la entrega de los volúmenes solicitados.

---

**EDIFICIO 13. POLIDEPORTIVO - PISTAS DEPORTIVAS**

---

**ACCESO**

- Acceso por la puerta principal a través de una pequeña rampa de suelo no deslizante.
- Puertas pesadas no automáticas.
- Todo el edificio se comunica internamente por escaleras dotadas de pasamanos.

---

**PLANTA BAJA**

- Máquinas de bebida y comida adaptadas en altura.
- Buena movilidad.
- Extintores no empotrados.
- Suelo deslizante.
- Acceso a:
  - Gimnasio.
  - Pistas polideportivas.
  - Vestuarios.

---

**PLANTA PRIMERA**

- Buena movilidad.
- Extintores no empotrados.
- Máquinas de bebida y comida adaptadas en altura.
- Suelo deslizante.

- Acceso a:
  - Cafetería.
  - Gradas.

---

**BAÑOS Y VESTUARIOS**

- Totalmente adaptados.

---

**CAFETERÍA**

- Acceso adecuado.
- Buena movilidad.
- Mobiliario no fijado al suelo.

---

**ZONA EXTERIOR**

- También hay pistas deportivas exteriores adaptadas a disposición de los alumnos.

---

**EDIFICIO 14. EDIFICIO CONCEPCIÓN ARENAL**

---

**ACCESO**

- Acceso a través de una rampa de suelo antideslizante sin barras laterales.
- Puertas automáticas.
- Todo el edificio se comunica internamente a través de:
  - Ascensores adaptados en dimensiones, con paneles luminosos.
  - Escaleras dotadas de pasamanos y bandas antideslizantes.

---

**PLANTA BAJA**

- Buena movilidad.
- Extintores y mangueras no empotrados.
- Fotocopiadora no adaptada en altura.
- Máquinas de bebida y comida no adaptadas en altura.
- Suelo deslizante.

- Teléfono no adaptado en altura.

- Accesibilidad:

- Aulas.
- Aula de Informática.
- Estudio Audiovisual.
- Información.
- Reprografía.
- Sala de Redacción.

---

**PLANTA PRIMERA**

- Buena movilidad.
- Extintores y mangueras no empotrados.
- Suelo deslizante.

- Accesibilidad a :

- Aulas.
- Aula de Informática.

---

**PLANTA SEGUNDA**

- Buena movilidad.
- Extintores y mangueras no empotrados.
- Suelo deslizante.

- Acceso a:

- Departamentos.
- Despachos.
- Instituto de Humanidades y Comunicación Miguel de Unamuno.
- Laboratorios.
- Sala de Reuniones.
- Secretaría de Decanato.
- Seminarios.
- Vicedecanato.

---

**AULAS**

- Buena accesibilidad.
- Buena luminosidad.
- Buena movilidad.
- Mobiliario adherido al suelo.
- Percheros no adaptados en altura.
- Suelo deslizante.
- Tarima sin rampa.

---

**BIBLIOTECA**

- Acceso adecuado a través de puertas ligeras.
- Buen acceso a los ordenadores y archivos.
- Buena luminosidad.
- Buena movilidad.
- El acceso a los libros se efectúa mediante escaleras con pasamanos sin bandas para ir al depósito.
- Mobiliario fijo.

---

**AULAS DE  
INFORMÁTICA**

- Accesibilidad buena.
- Buena luminosidad.
- Buena movilidad.
- Mobiliario móvil.

---

**BAÑOS**

- Hay un baño adaptado en la planta baja.

---

**EDIFICIO 15. JOSÉ LUIS LÓPEZ-ARANGUREN**

---

**ACCESO**

- Acceso al edificio a través de una rampa antideslizante en ambas puertas.
- Puertas automáticas en ambas entradas.
- Todo el edificio se comunica internamente por:

- Ascensores adaptados en dimensiones, con paneles luminosos y paneles en braille.
- Escaleras dotadas de pasamanos, con bandas antideslizantes y señalización luminosa.

---

**PLANTA BAJA**

- Buena movilidad.
- Extintores no empotrados.
- Puertas pesadas de apertura hacia el hall, para acceso a escaleras y ascensores.
- Suelo deslizante.

- Acceso a:
  - Aulas.
  - Fundación.
  - Servicio de Información.
  - Servicio de Informática.

---

**PLANTA PRIMERA  
Y SEGUNDA**

- Buena movilidad.
- Extintores no empotrados.
- Puertas pesadas para acceder a los departamentos.
- Suelo deslizante.

- Acceso a:
  - Aulas y departamentos (primera planta)
  - Despachos y Departamentos.

---

**AULAS**

- Acceso adecuado a través de puertas amplias.

- Buena movilidad.
- Buena luminosidad.
- Percheros no adaptados.
- Mobiliario fijo, si bien existen mesas móviles con bandeja.
- Suelo deslizante.

---

### CAFETERÍA

---

- CARACTERÍSTICAS**
- Acceso a través de pesadas puertas de doble apertura.
  - Buena movilidad.
  - Máquinas de bebidas adaptadas en altura.
  - Máquina de tickets no adaptada en altura.
  - Mobiliario móvil.
  - Suelo deslizante.

- 
- BAÑOS**
- Adaptados en cada planta.

---

### **CAMPUS DE LEGANÉS**

Avda. de la Universidad, 30  
28911 Leganés (Madrid)  
Tel.: 91 624 94 31 / 91 53. Fax: 91 624 94 30  
<http://www.uc3m.es>

---

#### **ACCESO AL CAMPUS**

- Autobuses públicos no adaptados.
- Plazas de aparcamiento reservadas y señalizadas para discapacitados. La Universidad les proporciona un mando a distancia para abrir la puerta principal de acceso al aparcamiento.
- Estación de tren no adaptada.

---

### **EDIFICIO 1. EDIFICIO AGUSTÍN DE BETANCOURT**

---

#### **ACCESO**

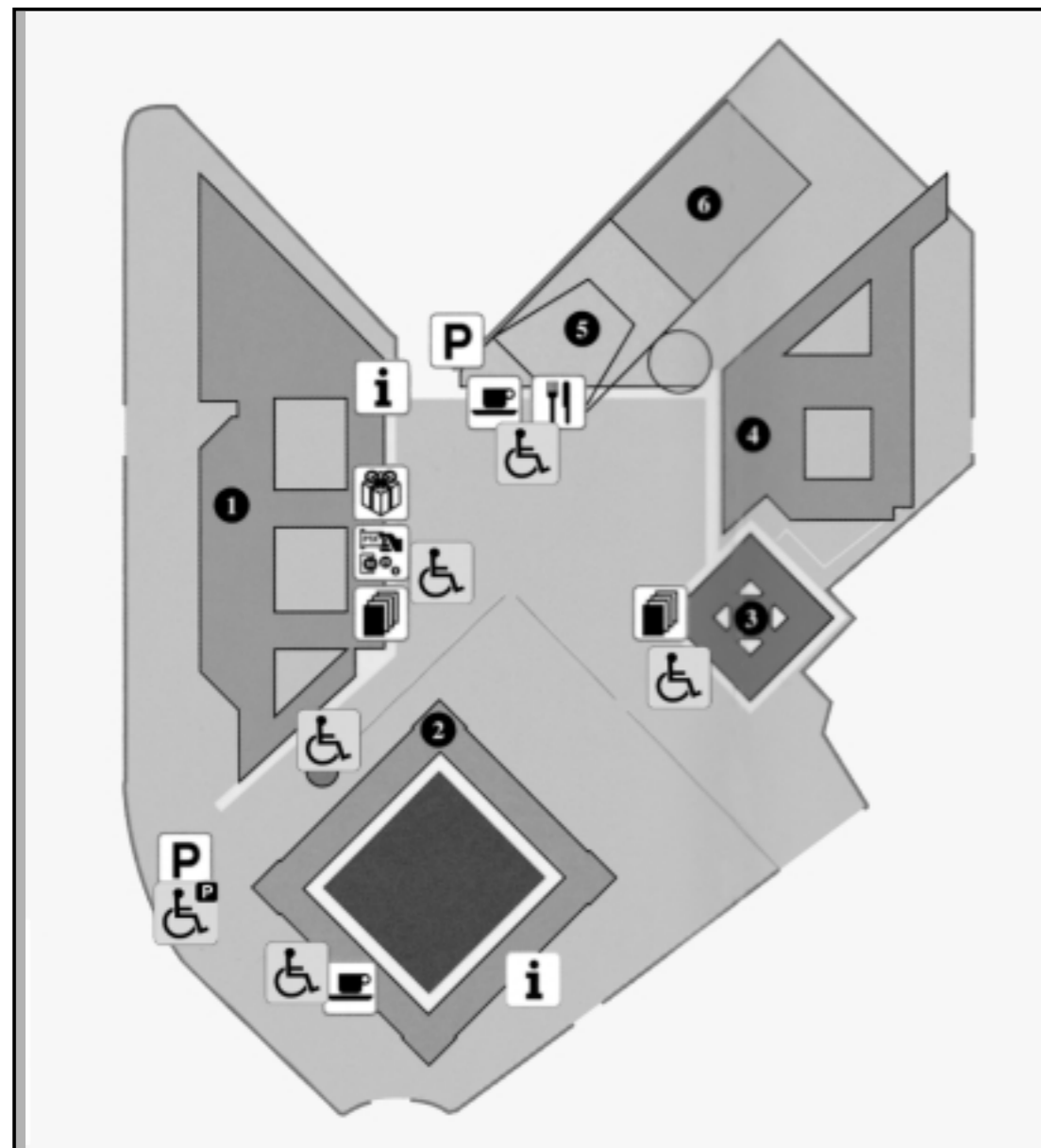
- Acceso a través de rampas de suelo antideslizante.
- Puertas no automáticas y pesadas de apertura hacia el exterior.
- Todo el edificio se comunica internamente a través de:
  - Ascensores adaptados en dimensiones y con paneles luminosos.
  - Escaleras dotadas de bandas antideslizantes y pasamanos.

---

#### **PLANTA BAJA**

- Buena movilidad.
- En una de las fachadas del edificio se encuentra una zona comercial, a la que se puede acceder sólo desde el exterior.

## ACCESO PARA DISCAPACITADOS UNIVERSIDAD CARLOS III CAMPUS DE LEGANÉS



1. **Edificio Agustín de Betancourt.**  
Departamentos Universitarios.  
Laboratorios y Talleres.  
Servicio de Informática.  
Aulas.  
Zona comercial.
2. **Edificio Sabatini.**  
Rectorado.  
Dirección Escuela.  
Departamentos Universitarios.  
Fundación Universidad Carlos III.  
Residencia.  
Servicios Administrativos.  
Información Alumnos.
3. **Edificio Rey Pastor.**  
Biblioteca.  
Archivo General.
4. **Edificio Torres Quevedo**  
(en construcción).
5. **Edificio Padre Soler.**  
Auditorio-Aula Magna.  
Aula de Grados.  
Cafetería-Restaurante.
6. **Polideportivo** (en construcción).

- i** INFORMACIÓN
- P** PARKING
- ☺** CAFETERIA
- 🍴** RESTAURANTE
- 📄** REPOGRAFÍA
- 🏦** BANCO
- 🛍️** TIENDA

- ♿** APARCAMIENTO DE COCHES PARA DISCAPACITADOS
- ♿** ACCESO PARA DISCAPACITADOS A LAS FACULTADES

- Extintores no empotrados.
- Máquinas de bebida y comida adaptadas en altura.
- Taquillas adaptadas en altura.
- Teléfono público no adaptado en altura.
- Suelo no deslizante.
- Acceso a:
  - Administración.
  - Aulas.
  - Biblioteca.
  - Cafetería.
  - Departamentos.
  - Laboratorios.
  - Servicio informático.
  - Sala de Exposiciones.

---

#### **PLANTA PRIMERA**

- Buena movilidad.
- Extintores no empotrados.
- Taquillas adaptadas en altura.
- Suelo no deslizante.
- Acceso a:
  - Aulas.
  - Biblioteca.
  - Departamentos.
  - Despachos.
  - Laboratorios.
  - Salas de Informática.
  - Talleres.

---

#### **PLANTAS SEGUNDA Y TERCERA**

- Buena movilidad.
- Extintores no empotrados.
- Suelo no deslizante.
- Taquillas adaptadas en altura.
- Acceso a:
  - Aulas.
  - Aulas Específicas.
  - Departamentos.
  - Laboratorios.
  - Salas de Informática.

---

#### **AULAS**

- Acceso adecuado a través de puertas amplias.
- Buena luminosidad.
- Buena movilidad.
- Mobiliario fijo o móvil según las aulas.
- Percheros no adaptados en altura.
- Tarima sin rampa alternativa.

---

#### **BAÑOS**

- Hay dos aseos adaptados en cada planta.

---

#### **EDIFICIO 2. EDIFICIO SABATINI**

---

#### **ACCESO**

- Acceso adecuado a través de rampa de suelo antideslizante.
- Puerta principal automática.
- Todo el edificio se comunica internamente por:
  - Ascensores adaptados en dimensiones y con paneles luminosos.

- Escaleras dotadas de bandas antideslizantes y pasamanos.

---

**PLANTA BAJA**

- Buena movilidad.
- Extintores no empotrados.
- Máquinas de comida y bebida adaptadas en altura.
- Suelo deslizante.
- Teléfono público no adaptado en altura.
  
- Acceso a:
  - Cafetería.
  - Fundación Universidad Carlos III.
  - Información.
  - Información Juvenil, Actividades Culturales y Deportivas.
  - Registro General y Administración de Alumnos.
  - Reprografía.
  - Servicios Administrativos.

---

**PLANTA PRIMERA**

- Buena movilidad.
- Extintores no empotrados.
- Suelo deslizante.
  
- Acceso a:
  - Aulas.
  - Departamentos.
  - Despachos.
  - Dirección Escuela.
  - Rectorado.
  - Salas de Informática.

---

**PLANTA SEGUNDA**

- Buena movilidad.
- Extintores no empotrados.
- Suelo deslizante.
  
- Acceso a:
  - Aulas.
  - Aulas de Informática.
  - Departamentos.

---

**AULAS**

- Acceso adecuado a través de puertas amplias; las aulas que lo precisan disponen de rampa.
- Buena luminosidad.
- Suelo deslizante.
- Mobiliario fijo o móvil, dependiendo de las aulas.
- Tarima sin rampa.
- Percheros no adaptados en altura.

---

**BAÑOS**

- Hay cuatro baños adaptados en cada planta.

---

**CAFETERÍA**

- Acceso adecuado.
- Barra de cafetería no adaptada en altura.
- Buena movilidad.
- Extintores no empotrados.
- Máquinas de bebida y comida adaptadas en altura.
- Máquina de tickets no adaptada en altura.
- Mobiliario móvil.
- Suelo deslizante.

---

### EDIFICIO 3. EDIFICIO REY PASTOR

---

#### ACCESO

- El acceso se realiza a través de una rampa de suelo no deslizante.
- El edificio es la biblioteca del campus.
- Puertas no automáticas y pesadas.
- Todo el edificio se comunica internamente a través de:
  - Ascensor adaptado en dimensiones y con paneles luminosos.
  - Escaleras dotadas de bandas antideslizantes y pasamanos.

---

#### PLANTA SÓTANO

- Accesibilidad adecuada.
- Buena movilidad.
- Suelo deslizante.
- Acceso a:
  - Laboratorio de Idiomas.
  - Sala de Audiovisuales.
  - Salas de Vídeo.

---

#### PLANTA BAJA

- Buena movilidad.
- Extintores no empotrados.
- Teléfono no adaptado en altura.
- Suelo deslizante.
- Acceso a:
  - Archivo General.
  - Biblioteca.
  - Préstamo.

- Referencia e Información.
- Reprografía.

---

#### PLANTA PRIMERA

- Buena movilidad.
- Extintores no empotrados.
- Suelo deslizante.
- Acceso a:
  - Biblioteca.
  - Salas de Estudio.

---

#### PLANTA SEGUNDA

- Buena movilidad.
- Fotocopiadora adaptada en altura.
- Suelo deslizante.
- Acceso a:
  - Biblioteca.
  - Hemeroteca.
  - Sala de Trabajo y Lectura.

---

#### PLANTA TERCERA

- Buena movilidad.
- Extintores no empotrados.
- Suelo deslizante.
- Acceso a:
  - Biblioteca.
  - Dirección y Administración.
  - Aulas de Informática.
  - Salas de Trabajo.

---

#### BAÑOS

- Adaptados.

- 
- |   |   |
|---|---|
| <b>BIBLIOTECA/<br/>HEMEROTECA/<br/>SALAS DE ESTUDIO</b> | <ul style="list-style-type: none"><li>• Acceso adecuado.</li><li>• Acceso a libros y volúmenes que se encuentran en las estanterías más bajas y a los archivadores.</li><li>• Biblioteca dividida en cuatro plantas.</li><li>• Buena luminosidad.</li><li>• Buena movilidad.</li><li>• Mobiliario móvil.</li><li>• Ordenadores de búsqueda y mostradores de petición de libros adaptados en altura.</li><li>• Suelo deslizante.</li></ul> |
|---|---|
- 

### **CAMPUS DE COLMENAREJO**

Avda. de la Universidad Carlos III  
28271 Colmenarejo (Madrid)  
Tel.: 91 858 94 80

---

- |                             |  |
|-----------------------------|--|
| <b>ACCESO AL<br/>CAMPUS</b> | <ul style="list-style-type: none"><li>• El acceso al campus se realiza a través de autobuses adaptados.</li><li>• Se puede solicitar a la Universidad la asignación de una plaza específica.</li></ul> |
|-----------------------------|--|
- 

### **EDIFICIO MIGUEL DE UNAMUNO**

---

- |               |  |
|---------------|--|
| <b>ACCESO</b> | <ul style="list-style-type: none"><li>• Se accede al edificio en plano, las puertas no son automática ni ligeras, el acceso es bastante bueno.</li></ul> |
|---------------|--|
- 

- |                    |  |
|--------------------|--|
| <b>PLANTA BAJA</b> | <ul style="list-style-type: none"><li>• Buena movilidad.</li><li>• Extintores no empotrados.</li></ul> |
|--------------------|--|
- 

- Máquinas de comida y bebidas no adaptadas.
  - Pasillos amplios.
  - Suelo deslizante.
  - Teléfono no adaptado.
  - Las distintas plantas se comunican por:
    - Ascensores con paneles luminosos y en braille.
    - Escaleras con bandas antideslizantes y pasamanos.
  - Acceso a:
    - Administración.
    - Aulas.
    - Biblioteca.
    - Cafetería.
    - Reprografía.
- 

- |                       |   |
|-----------------------|---|
| <b>PLANTA PRIMERA</b> | <ul style="list-style-type: none"><li>• Ascensores con paneles luminosos y en braille.</li><li>• Buena movilidad.</li><li>• Extintores no empotrados.</li><li>• Pasillos amplios.</li><li>• Suelo deslizante.</li></ul> |
|-----------------------|---|
- 
- |                  |   |
|------------------|---|
| <b>ACCESO a:</b> | <ul style="list-style-type: none"><li>- Aulas.</li><li>- Aulas de Informática.</li><li>- Cafetería.</li><li>- Despachos.</li><li>- Dirección.</li></ul> |
|------------------|---|
-

- 
- PLANTA SEGUNDA**
- Ascensores con paneles luminosos y en braille.
  - Buena movilidad.
  - Extintores no empotrados.
  - Pasillos amplios.
  - Suelo deslizante.
  - Acceso a:
    - Despachos.

- 
- AULAS**
- Buena accesibilidad.
  - Buena luminosidad.
  - Buena movilidad.
  - El material específico lo aporta la Universidad si se solicita.
  - Hay un lugar reservado para discapacitados.
  - Mobiliario fijo y móvil.
  - Percheros no adaptados en altura.
  - Puertas amplias.
  - Suelo deslizante.

- 
- BAÑOS**
- Totalmente adaptados.

- 
- BIBLIOTECA**
- Acceso adecuado.
  - Acceso adecuado a las estanterías más bajas y a los ordenadores y archivadores con sitios reservados para discapacitados.
  - Buena luminosidad.
  - Buena movilidad.

- Mobiliario fijo.
- Mostrador no adaptado en altura.
- Suelo deslizante, con rampa antideslizante.

- 
- CAFETERÍA**
- Acceso adecuado.
  - Barra adaptada en altura.
  - Buena movilidad.
  - Mobiliario no fijo.
  - Suelo deslizante.

---

**EDIFICIO ANTONIO MACHADO  
RESIDENCIA DE ESTUDIANTES**

---

- ACCESO**
- Se accede a través de una rampa antideslizante, las puertas no son automáticas ni ligeras.

- 
- PLANTA BAJA**
- Buena movilidad.
  - Extintores no empotrados.
  - Se accede a las demás plantas por medio de ascensores con paneles luminosos y en braille.
  - Suelo deslizante.
  - Acceso a:
    - Cafetería y Restaurante.
    - Lavandería.
    - Sala de estudio y biblioteca.
    - Sala de música y habitaciones.

- Salón de actos.
- Recepción.

---

**PLANTA PRIMERA Y SEGUNDA.** • Se accede a las habitaciones.

---

**BAÑOS** • Totalmente adaptados.

---

**CENTRO DE ESTUDIOS FRANCISCO TOMÁS Y VALIENTE**

---

- Está ubicado fuera del campus universitario, y se encuentra en el pueblo de Colmenarejo.
- Acceso adecuado.
- Este Centro está dedicado a la realización de cursos de post-grado, especialización y formación continua.