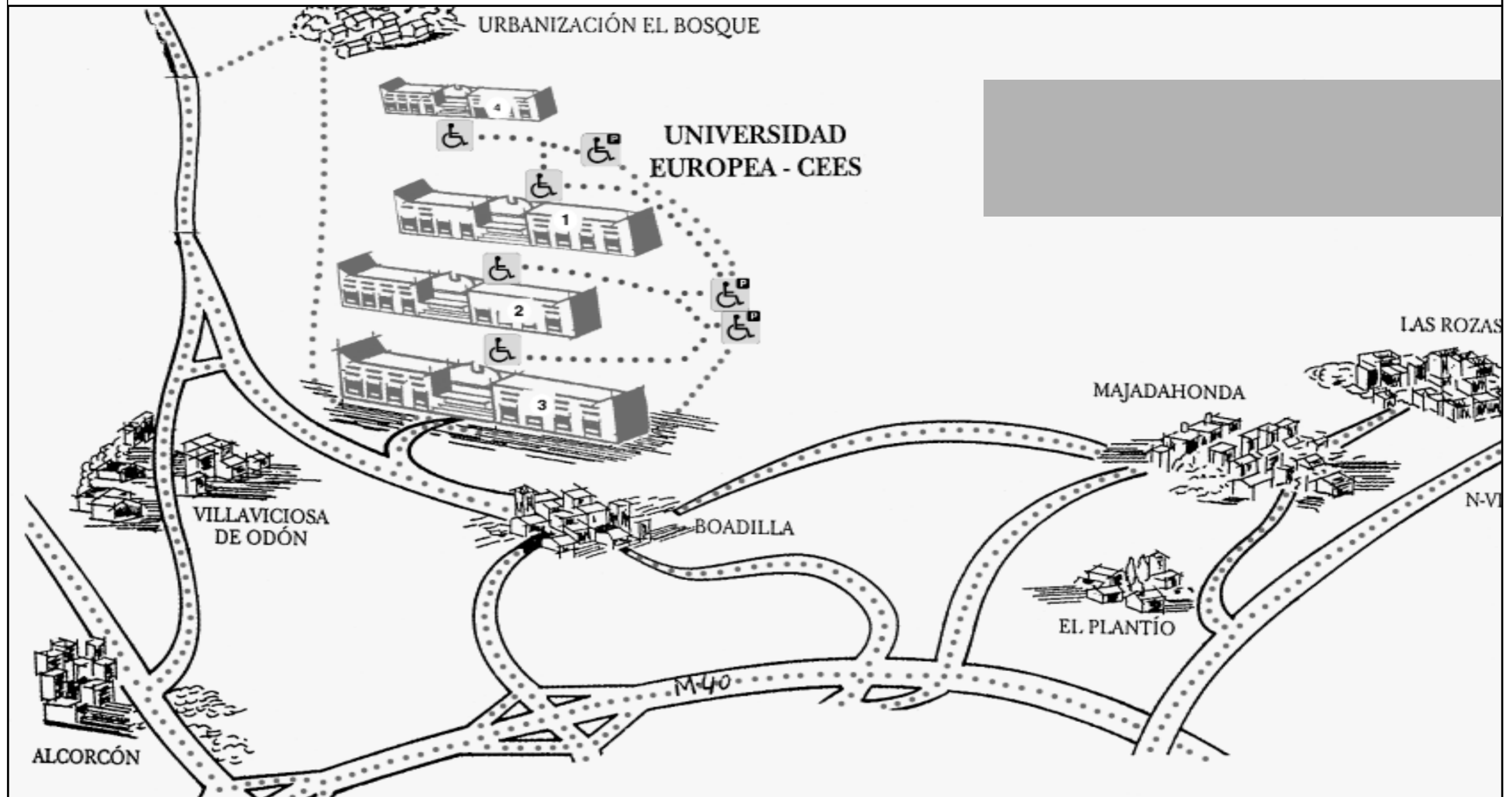


## UNIVERSIDAD EUROPEA DE MADRID



C/ Tajo, s/n. - Urbanización El Bosque  
28670 Villaviciosa de Odón (Madrid)  
Tel.: 91 616 71 42. Fax: 91 616 82 65  
<http://www.uem.es>



Acceso al Campus . . . . .	279
Acceso para discapacitados (plano) . . . . .	278
Facultad de Ciencias . . . . .	279
Facultad de Ciencias de la Actividad Física y del Deporte . . . . .	279
Facultad de Ciencias Ambientales . . . . .	279
Facultad de Ciencias de la Información . . . . .	280
Facultad de Ciencias Jurídicas y de la Administración . . . . .	281
Facultad de Ciencias de la Salud . . . . .	281
Facultad de Economía y Administración de Empresas . . . . .	281
Facultad de Filología . . . . .	280
Facultad de Humanidades . . . . .	280
Escuela Superior de Arquitectura . . . . .	279
Escuela Superior Ingeniería Industrial . . . . .	279
Escuela Superior de Informática . . . . .	279
Escuela Superior de Telecomunicaciones . . . . .	279

## ACCESO PARA DISCAPACITADOS UNIVERSIDAD EUROPEA DE MADRID



1. Facultades de Ciencias (acceso adecuado).
2. Facultades de Humanidades (acceso adecuado).
3. Facultad de Ciencias Económicas y Empresariales (acceso adecuado).
4. Residencia.

-  APARCAMIENTO DE COCHES PARA DISCAPACITADOS
-  ACCESO PARA DISCAPACITADOS A LAS FACULTADES

-  ACCESO PEATONAL
-  ACCESO EN COCHE

- 
- |                             |                                                                                                                                                |
|-----------------------------|------------------------------------------------------------------------------------------------------------------------------------------------|
| <b>ACCESO<br/>AL CAMPUS</b> | <ul style="list-style-type: none"><li>• Autobuses públicos no adaptados.</li><li>• Plazas de aparcamiento específicas y señalizadas.</li></ul> |
|-----------------------------|------------------------------------------------------------------------------------------------------------------------------------------------|
- 

**FACULTAD DE CIENCIAS**  
**FACULTAD DE CIENCIAS AMBIENTALES**  
**FACULTAD DE CIENCIAS DE LA ACTIVIDAD FÍSICA Y DEL DEPORTE**  
**ESCUELA SUPERIOR DE ARQUITECTURA**  
**ESCUELA SUPERIOR DE INFORMÁTICA**  
**ESCUELA SUPERIOR DE INGENIERÍA INDUSTRIAL**  
**ESCUELA SUPERIOR DE TELECOMUNICACIONES**

---

- |               |                                                                                                                                                                                                                                                                                                                                                          |
|---------------|----------------------------------------------------------------------------------------------------------------------------------------------------------------------------------------------------------------------------------------------------------------------------------------------------------------------------------------------------------|
| <b>ACCESO</b> | <ul style="list-style-type: none"><li>• A este edificio se accede por la parte posterior mediante rampa no deslizante con barandilla.</li><li>• Puertas automáticas.</li><li>• Todo el edificio se comunica internamente por:<ul style="list-style-type: none"><li>- Ascensores adaptados.</li><li>- Escaleras dotadas de pasamanos.</li></ul></li></ul> |
|---------------|----------------------------------------------------------------------------------------------------------------------------------------------------------------------------------------------------------------------------------------------------------------------------------------------------------------------------------------------------------|
- 

- |                      |                                                                                                                                                                                                                                                                                                                                                                                          |
|----------------------|------------------------------------------------------------------------------------------------------------------------------------------------------------------------------------------------------------------------------------------------------------------------------------------------------------------------------------------------------------------------------------------|
| <b>PLANTA SÓTANO</b> | <ul style="list-style-type: none"><li>• El ascensor conduce a esta planta, pero el acceso a la cafetería se realiza mediante escaleras con barandilla.</li><li>• Acceso a:<ul style="list-style-type: none"><li>- Cafetería (tiene dos alturas unidas sólo por escaleras y suelo deslizante; no hay acceso a la máquina de tickets).</li><li>- Librería y papelería.</li></ul></li></ul> |
|----------------------|------------------------------------------------------------------------------------------------------------------------------------------------------------------------------------------------------------------------------------------------------------------------------------------------------------------------------------------------------------------------------------------|
- 

- |                                                |                                                                                                                                                                   |
|------------------------------------------------|-------------------------------------------------------------------------------------------------------------------------------------------------------------------|
| <b>PLANTAS BAJA/<br/>PRIMERA Y<br/>SEGUNDA</b> | <ul style="list-style-type: none"><li>• Buena movilidad.</li><li>• Extintores y mangueras no empotrados.</li><li>• Fotocopiadora no adaptada en altura.</li></ul> |
|------------------------------------------------|-------------------------------------------------------------------------------------------------------------------------------------------------------------------|
- 

- Suelo deslizante.
  - Teléfonos no adaptados en altura.
  - Acceso a:
    - Aulas.
    - Aulas Taller.
    - Biblioteca (planta primera).
    - Despachos.
    - Información.
    - Laboratorios.
    - Servicio médico.
    - Servicio de prevención.
- 

- |              |                                                                                                                                                                                                                                                           |
|--------------|-----------------------------------------------------------------------------------------------------------------------------------------------------------------------------------------------------------------------------------------------------------|
| <b>AULAS</b> | <ul style="list-style-type: none"><li>• Acceso adecuado.</li><li>• Buena luminosidad.</li><li>• Buena movilidad.</li><li>• Mobiliario fijo.</li><li>• Percheros no adaptados en altura.</li><li>• Suelo deslizante.</li><li>• Tarima sin rampa.</li></ul> |
|--------------|-----------------------------------------------------------------------------------------------------------------------------------------------------------------------------------------------------------------------------------------------------------|
- 

- |                   |                                                                                                                                                                                                                                                                                                                                                                                       |
|-------------------|---------------------------------------------------------------------------------------------------------------------------------------------------------------------------------------------------------------------------------------------------------------------------------------------------------------------------------------------------------------------------------------|
| <b>BIBLIOTECA</b> | <ul style="list-style-type: none"><li>• Acceso adecuado.</li><li>• Acceso a los libros y volúmenes.</li><li>• Buena luminosidad.</li><li>• Buena movilidad.</li><li>• Convenio con la ONCE para facilitar el material que los alumnos necesiten.</li><li>• Las normas de la biblioteca están escritas en braille.</li><li>• Mobiliario no fijo.</li><li>• Suelo deslizante.</li></ul> |
|-------------------|---------------------------------------------------------------------------------------------------------------------------------------------------------------------------------------------------------------------------------------------------------------------------------------------------------------------------------------------------------------------------------------|
-

---

**BAÑOS** • Adaptados en la planta primera.

---

**CAFETERÍA** • Barra adaptada en altura.  
• Buena movilidad.  
• Mobiliario no fijo.  
• Suelo deslizante.

---

**FACULTAD DE CIENCIAS DE LA INFORMACIÓN  
FACULTAD DE FILOLOGÍA  
FACULTAD DE HUMANIDADES**

---

**ACCESO** • A este edificio se accede por la parte posterior mediante rampa no deslizante con barandilla.  
• Puertas automáticas.  
• Todo el edificio se comunica internamente por:  
- Ascensores no adaptados.  
- Escaleras dotadas de pasamanos.

---

**PLANTA SÓTANO** • Buena luminosidad.  
• Buena movilidad.  
• Extintores y mangueras no empotrados.  
• Mobiliario no adherido al suelo.  
• Suelo deslizante.  
  
• Acceso a:  
- Auditorio.  
- Biblioteca y Hemeroteca.  
- Estudio de Radio.  
- Laboratorios.  
- Locutorios.  
- Plató de TV.

---

---

**PLANTAS PRIMERA Y SEGUNDA** • Buena movilidad.  
• Extintores y mangueras no empotrados.  
• Fotocopiadora adaptada en altura.  
• Máquinas de bebida y comida adaptadas en altura.  
• Suelo deslizante.  
• Teléfonos no adaptados en altura.  
  
• Acceso a:  
- Aulas.  
- Despachos.  
- Laboratorios.

---

**AULAS** • Acceso adecuado.  
• Buena movilidad.  
• Mobiliario fijo.  
• Percheros no adaptados en altura.  
• Suelo deslizante.  
• Tarima sin rampa.

---

**BIBLIOTECA Y HEMEROTECA** • Acceso adecuado y buena movilidad.  
• Acceso a los libros y volúmenes.  
• Convenio con la ONCE para facilitar el material que los alumnos necesiten.  
• Las normas de la biblioteca están escritas en braille.  
• Mobiliario no fijo.  
• Suelo deslizante.

---

**BAÑOS** • Adaptados en la planta primera.

---

---

**FACULTAD DE CIENCIAS DE LA SALUD**  
**FACULTAD DE CIENCIAS JURÍDICAS Y DE LA**  
**ADMINISTRACIÓN**  
**FACULTAD DE ECONOMÍA Y ADMINISTRACIÓN DE EMPRESAS**

---

- ACCESO**
- Al edificio se accede por la parte posterior mediante rampa no deslizante con barandilla.
  - Puertas automáticas.
  - Todo el edificio se comunica internamente por:
    - Ascensores no adaptados en dimensiones.
    - Escaleras dotadas de pasamanos.

- PLANTA SÓTANO**
- Acceso al cajero automático.
  - Buena movilidad.
  - Extintores y mangueras no empotrados.
  - Suelo deslizante.
  - Fotocopiadora adaptada en altura.
  - Máquinas de bebidas, tabaco y comida no adaptadas en altura.
  - Acceso a:
    - Auditorio (se accede a él únicamente a través de escaleras).
    - Cafetería.
    - Gimnasio. Pistas de squash no adaptadas.

- PLANTAS BAJA/ PRIMERA Y SEGUNDA**
- Buena movilidad.
  - Extintores y mangueras no empotrados.
  - Suelo deslizante.
  - Máquinas de tabaco, comida y bebidas, no adaptadas en altura.

- Teléfonos no adaptados en altura.
- Acceso a:
  - Aulas.
  - Despachos.
  - Laboratorios.
  - Sala de Lectura.

- 
- AULAS**
- Acceso adecuado.
  - Buena luminosidad.
  - Mobiliario no fijo.
  - Percheros no adaptados en altura.
  - Suelo deslizante.
  - Tarima sin rampa.

- 
- CAFETERÍA**
- Acceso adecuado.
  - Buena movilidad.
  - Máquinas de refrescos, comida y tabaco adaptadas en altura; no así la de tickets.
  - Mobiliario no fijo.
  - Suelo deslizante.

- 
- BAÑOS**
- Adaptados en la planta primera.

- 
- ZONA DEPORTIVA**
- Instalaciones no adaptadas.
  - Baños y vestuarios no adaptados.